

SH

Formas • Andaimes • Escoramentos
[Encofrados • Andamios • Apuntalamientos]

FACHADEIRO® 105 SH



CATÁLOGO EQUIPAMENTOS

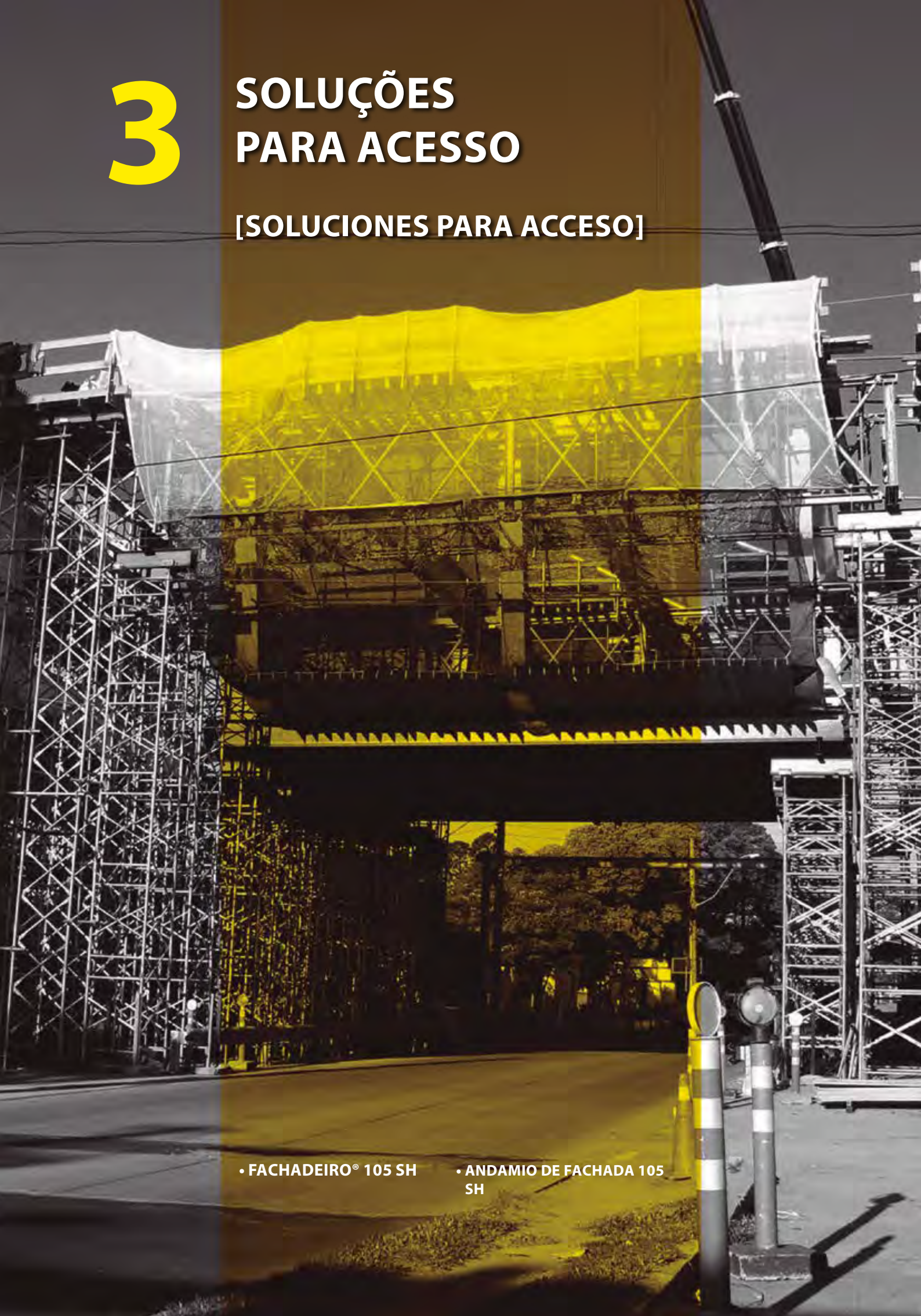
[CATÁLOGO DE EQUIPOS]

Português / Español

3

SOLUÇÕES PARA ACESSO

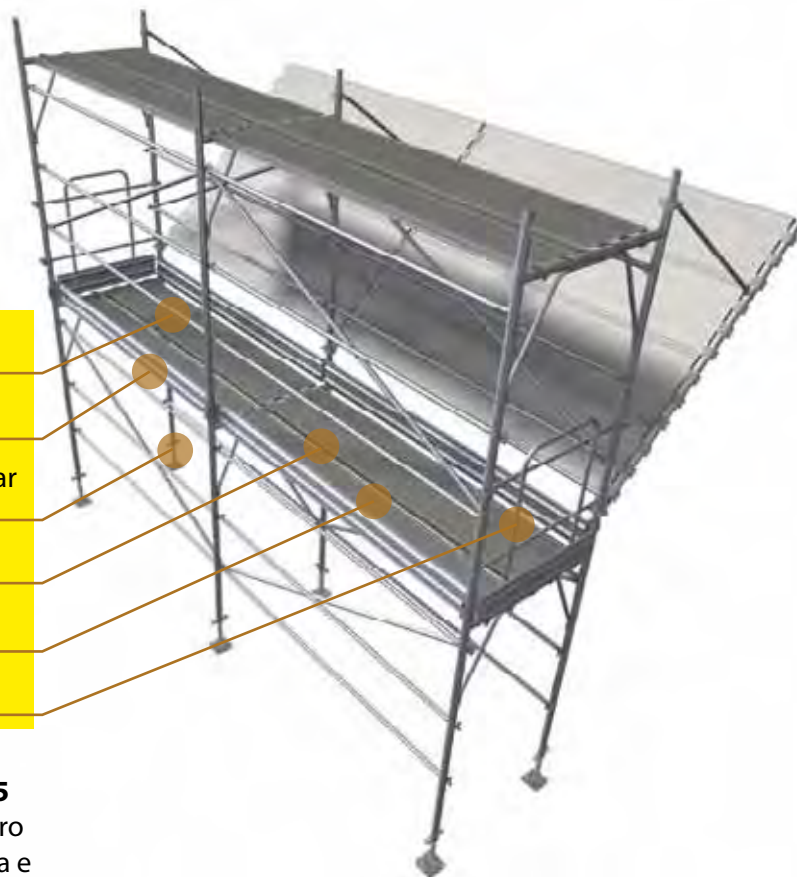
[SOLUCIONES PARA ACCESO]



• FACHADEIRO® 105 SH

• ANDAMIO DE FACHADA 105 SH

FACHADEIRO® 105 SH



Alçapão FS105	Trampilla
Rodapé FS105	Rodapié
Base regulável tubular	Base regulable tubular
Guarda-corpo Fachadeiro®	Guarda-Cuerpo
Multipiso	Multipiso
Fechamento lateral	Cierre latera

Ideal para serviços de fachada, o **Fachadeiro® 105 SH** atende às exigências da Norma NR35, de janeiro de 2011. Possui piso metálico, alçapão com escada e travamentos contra desencanaie acidental.

ESPECIFICAÇÕES

Montagem: Conta com guarda-corpo em toda extensão e escada de acesso para os diversos níveis de plataformas, posicionadas a cada 2 metros, e dimensionadas para uma carga de 200 kg/m².

Passagem: Os quadros são enrijecidos por consoles somente na parte superior, permitindo a livre passagem dos operários pelas plataformas.

Aplicação: Construção e restauração de fachadas e monumentos.

DADOS TÉCNICOS

Largura do andaime: 105 cm

Carga admissível nas plataformas: 2 kN/m²

ANDAMIO PARA FACHADA 105 SH

Ideal para servicios de fachada, el andamio para **Fachada 105 SH** atiende los nuevos requisitos de la Norma NR35, de enero de 2011. Posee piso metálico, trampilla con escalera y bloqueos contra desencanaie accidental.

CARACTERÍSTICAS

Montaje: Posee guarda-cuerpo en toda la extensión y escalera de acceso a los diversos niveles de plataformas, posicionadas cada 2 metros, y dimensionadas para una carga de 200 kg/m².

Paso: Los soportes son enrijecidos por consolas solamente en la parte superior, permitiendo el libre paso de los operarios por las plataformas.

Aplicación: Construcción y restauración de fachadas y monumentos.

DATOS TÉCNICOS

Ancho del andamio: 105 cm

Carga admisible en las plataformas: 2 kN/m²

COMPONENTES

COMPONENTES

QUADRO FACHADEIRO® 105

19,50 kg



SOPORTE ANDAMIO PARA FACHADA 105

MULTIPISO SH


20,50 kg



MULTIPISO SH

ALÇAPÃO COM ESCADA


33,0 kg



TRAMPILLA CON ESCALERA® SH

FECHAMENTO LATERAL

7,50 kg



MARCO LATERAL DE ANDAMIO PARA FACHADA LATERAL

DIAGONAL FACHADEIRO® 105

275 cm - 4,7 kg



DIAGONAL ANDAMIO PARA FACHADA

GUARDA-CORPO FACHADEIRO® 105

250 cm - 4,2 kg



GUARDA-CUERPO ANDAMIO PARA FACHADA

RODAPÉ FACHADEIRO® 105

250 cm - 5,80 kg



RODAPIÉ PARA FACHADA

BASE REGULÁVEL TUBULAR

4,40 kg



BASE REGULABLE TUBULAR

CORNETA

3,22 kg



FLAUTA

PINO FACHADEIRO® 105

DIÂMETRO 10 mm - 0,11 kg



PIN ANDAMIO PARA FACHADA

ANCORAGEM NA PAREDE

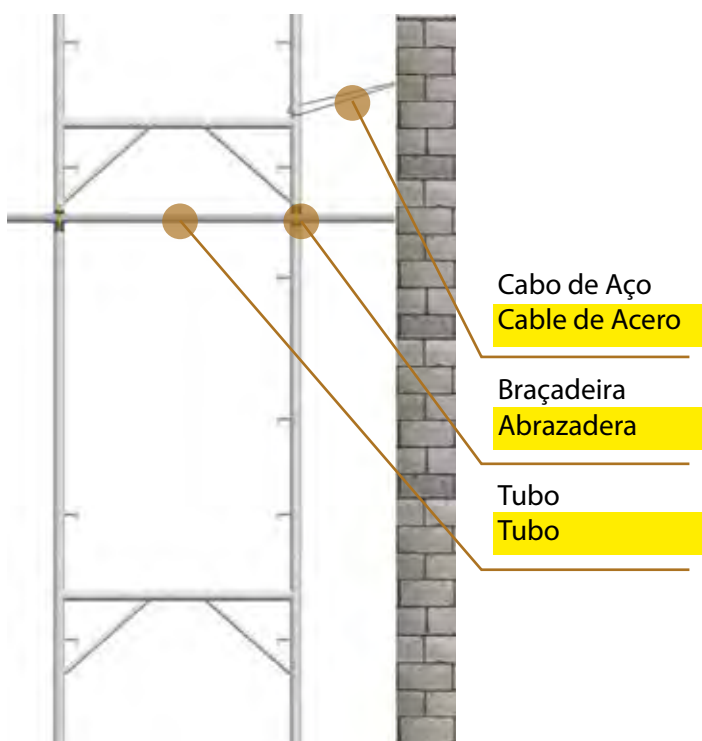
ANCLAJE EN EL MURO

O andaime deve ser preso na fachada a cada 20 m², com uma das seguintes soluções.

El andamio debe unirse a la fachada cada 20 m², con una de las siguientes soluciones.

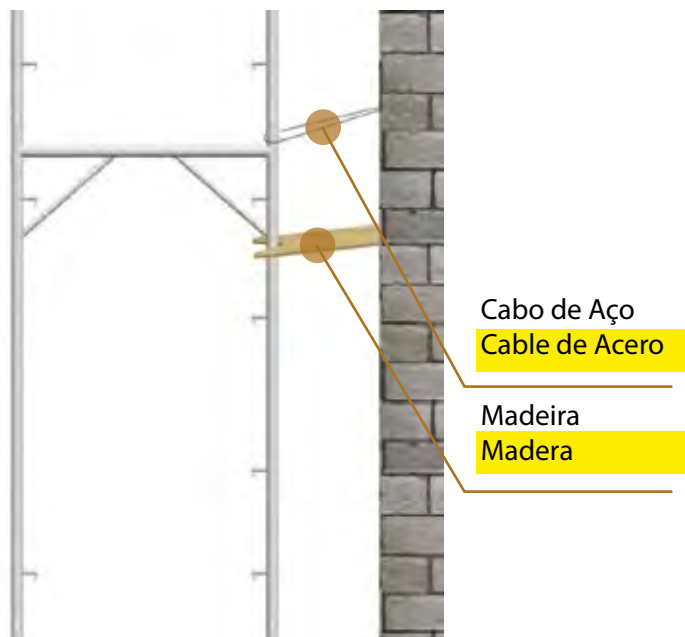
A- Ancoragem com Tubos e Braçadeiras

A- Anclaje con Tubos y Abrazadera




B- Ancoragem com Madeira

B- Anclaje con Madera



Cliente

JMD CONSTRUÇÕES LTDA



Obra

Estátua de N.Sra. de Fátima, Crato, CE

Aplicações

Andaime de Acesso para construção do monumento.

Obra

Estátua de N.Sra. de Fátima, Crato, CE

Aplicación

Andamio de Acceso para construcción del monumento.

Cliente

**ODEBRECHT REALIZAÇÕES
IMOBILIÁRIAS E PARTICIPAÇÕES S/A**



Obra
EBN - Itaguai, RJ

Aplicações
Fachada prédio administrativo.

Obra
EBN - Itaguai, RJ

Aplicación
Fachada edificio administrativo.

Cliente

INGENIERIA JYC S A S



Obra
Arena Bogotá, Colômbia

Aplicações
Fachada arena.

Obra
Arena Bogotá, Colombia

Aplicación
Fachada arena.

Cliente

VIEZZER ENGENHARIA E NEGÓCIOS IMOBILIÁRIOS LTDA



Obra

Residencial Brasil - Canoas, RS

Aplicações

Andaime Fachadeiro® 105 para envelopamento de 4 torres residenciais.

Obra

Residencial Brasil - Canoas, RS

Aplicación

Andamio de Fachada 105 para cubrir 4 torres de edificios residenciales.



SH



Tecnologia alemã fabricada no Brasil
Tecnología alemana hecha en Brasil





RIO DE JANEIRO

Sede | SH
Rua Visconde de Pirajá, 595/1.401 - Ipanema -
Rio de Janeiro. CEP: 22.410-003
Tel.: +55 21 2529-7676
Fax: +55 21 2512-7141
sede@sh.com.br

SH INDÚSTRIA

Rua Azhaury Mascarenhas, 155 - Campo Grande
- Rio de Janeiro. CEP: 23.078-520
Tel.: +55 21 2512-7141
shi@sh.com.br

SH | RIO DE JANEIRO

Avenida Brasil, 45.208 - Campo Grande - Rio
de Janeiro. CEP: 23.078-001
Tel.: +55 21 3364-8500
rio@sh.com.br

SÃO PAULO

Rua Santa Elizabeth, 150 - Vila Paraíso.
CEP: 07.241-170
Tel.: +55 11 3240-7800 / +55 11 2486-0548
sao@sh.com.br

BAHIA

Via Periférica I, 4.889 - 43.700-000
Cia Sul - Simões Filho. CEP: 43.700-000
Tel.: +55 71 3594-9311 / +55 71 3594-1450
ssa@sh.com.br

BRASÍLIA

Trecho 01, conj. 11, lote 5, parte A - polo
Desenvolvimento JK - Santa Maria - Brasília.
CEP: 75.549-555
Tel.: +55 61 3384-6500 / +55 61 3395-9400
bsb@sh.com.br

ESPIRITO SANTO

Rua XF, 301 - QD 4C - Anexo S/N - Jardim
Limoeiro - Serra. CEP: 29.164-064
Tel.: +55 27 3228-3644 / +55 27 3298-6600
/ +55 27 3228-1078
vix@sh.com.br

MINAS GERAIS

Avenida das Nações, 2477 - Distrito Industrial
- Vespasiano. CEP: 33.201 -003
Tel.: +55 31 3629-1350 / +55 31 3621-3030
bhz@sh.com.br

PERNAMBUCO

Rua Mato Grosso, 30 - Distrito Industrial -
Igarassu. CEP: 53.630-095
Tel.: +55 81 3545-3544 / +55 81 98759-1556
rcf@sh.com.br

PARANÁ

Avenida Rui Barbosa, 2780 - Ipe - São José dos
Pinhais. CEP: 83.055-320
Tel.: +55 41 3587-5500
cwb@sh.com.br

RIO GRANDE DO SUL

Avenida Frederico Augusto Ritter, 6.600 - Águas
Mortas - Cachoeirinha. CEP: 94.931-790
Tel.: +55 51 3441-8600
poa@sh.com.br

CEARÁ

Rodovia BR-116, Km 05, 1.288 - Messejana
- Fortaleza. CEP: 60.864-012
Tel.: +55 85 3052-1300
for@sh.com.br

PARÁ

BR 316, Km 21,6 s/n. Canutama - Benevides -
68.795-000
Tel.: 91 3724-7474
bel@sh.com.br



COLOMBIA

Km 3,5, Via Siberia Funza - Parque Industrial San
José, Bodega 17 - Funza - Cundinamarca
Tel.: +57 1 875 9023
bog@sh.com.br



PARAGUAY

Ruta Transchaco - Km 17,5 - Mariano Roque
Alonso - Paraguay.
Tel.: (021)753110
asu@sh.com.br

01

unidade
a Colombia

sucursal
n Colombia

11

unidades
no Brasil

sucursales
en Brasil

01

unidade
industrial

una planta
industrial

01

unidade
na Paraguai

sucursal
en Paraguay



www.sh.com.br // 0800 899 8903 21 9884-6160